

# Créer son compte sur Deciplus

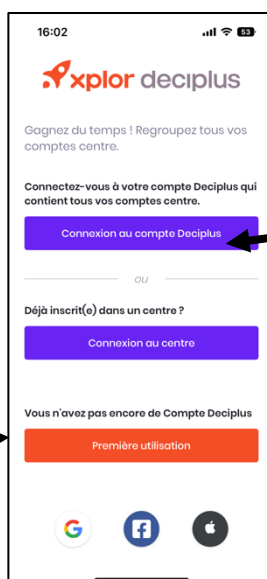


1. **Télécharger** sur votre téléphone l'**application** gratuite **Xplor Deciplus**

2. **Créer** votre **compte** deciplus

Pour les nouveaux qui n'ont jamais utilisé Deciplus

Suivre les instructions et renseigner tous les champs.



Pour ceux qui dispose déjà d'un compte

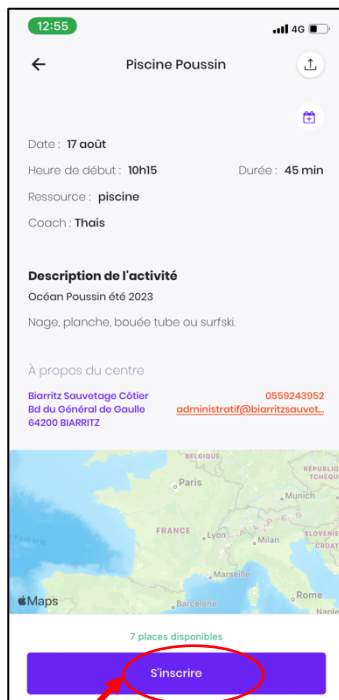
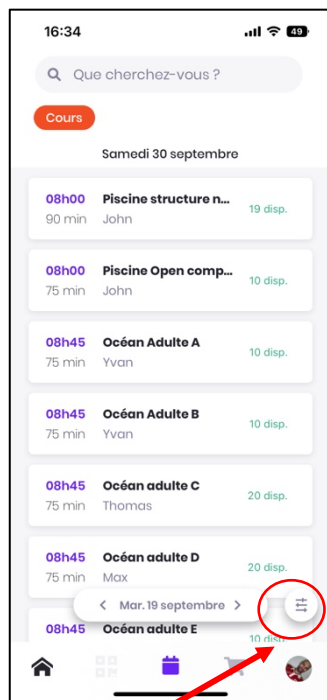
le centre s'appelle **biarritzsc**

3. **Les salariés du club** vont se charger de **vous affecter** sur l'application l'**adhésion** au groupe correspondant à votre année de naissance. La tâche sera réalisée une fois par jour sur chaque nouvel inscrit. Dans les 48h suivant votre adhésion vous devriez donc disposer d'un accès pour vous inscrire aux séances de votre choix.

4. Utilisez l'outil en consultant la fiche ci-après

# Utiliser Deciplus

## S'inscrire aux séances



Sur la page d'accueil  
1/ Cliquer pour consulter les séances futures

2/ Cliquer ici pour appliquer un filtre et voir seulement votre Groupe

3/ Cliquer sur s'inscrire quand vous êtes sur une séance

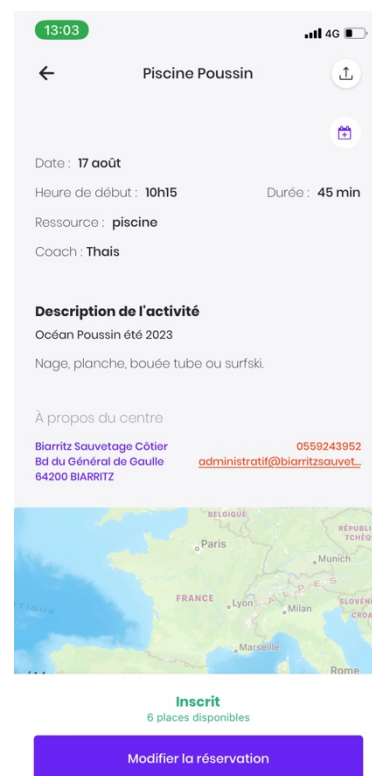
4/ Vous recevrez une confirmation par mail sur l'adresse associée à votre identifiant de connexion

## Se désinscrire

Vous devez **vous désinscrire** des séances lorsque vous ne venez pas.

Cela permet

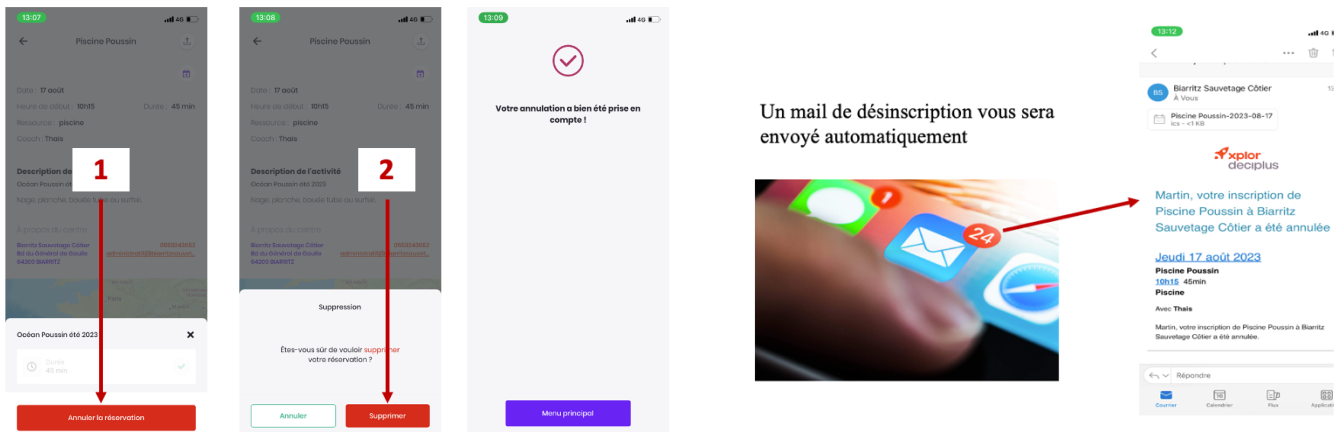
- à l'éducateur d'adapter la meilleure séance possible à nos adhérents
- au personnel d'être mobilisé qu'en cas de nécessité.



Je me désinscris

Modifier la réservation

# Utiliser Deciplus



Un mail de désinscription vous sera envoyé automatiquement

## Activer les notifications push

Extrêmement recommandé afin d'être prévenu immédiatement lorsqu'il y a une annulation de dernière minute exceptionnelle (Plage fermée pour vague submersion, éducateur ayant rencontré un accident, ...).

